

SENSOR MODUL

GESTALTE DEN SCHALTER

IDEE

MIT BETRETEN EINES RAUMES STELLT SICH DIE FRAGE DER BELEUCHTUNGSAKTIVIERUNG.

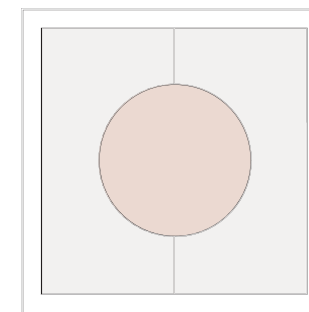
KLICK, LICHT AN. KLACK. LICHT AUS.

WIE ZENTRALES ELEMENT DES SENSORMODULES IST DER ON // OFF SCHALTER. EINDEUTIG IN SEINER FUNKTION, BENUTZERORIENTIERT, UND IN EINER TRADITIONELL BEKANNTEN FORMSPRACHE ALS DE-/AKTIVIERUNGSELEMENT IST DIESER IN DER MITTE DES SENSORMODULS ANGEORDNET. ABGESETZT SOWOHL DURCH FORM ALS AUCH DURCH ELEMENTTIEFE LÄSST SICH DIESER LEICHT VOM BENUTZER "ERFASSEN".

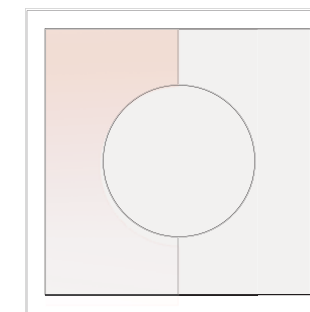
DIE BEDIENPHILOSOPHIE FÜR ALLE DREI RÄUME IST GLEICH. DIE VARIANZ BESTEHT IN DER ANZAHL DER EINGESETZTEN SCHALTFUNKTIONEN UND DER KENNZEICHNUNG DER SENSORPUNKTE.



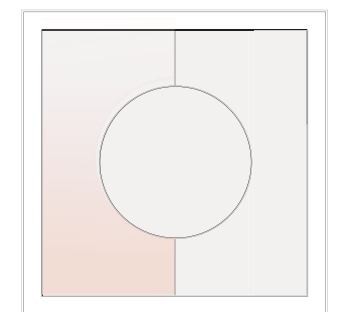
SENSOR MODUL M 1:1



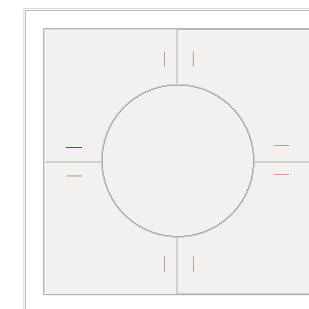
ON//OFF



HOCH//AN



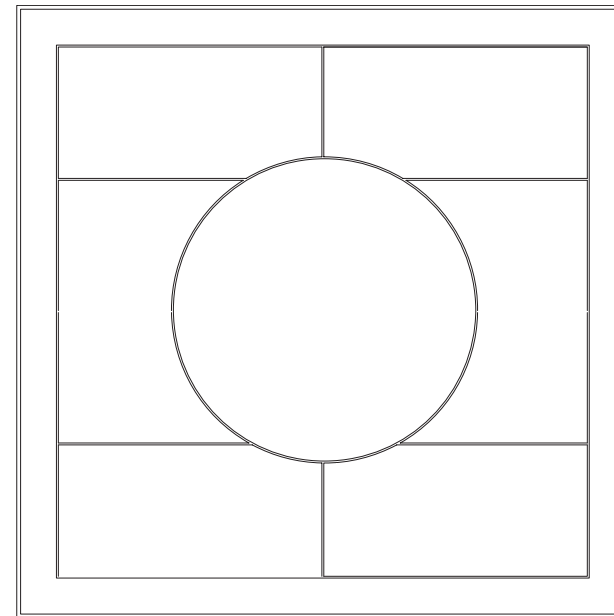
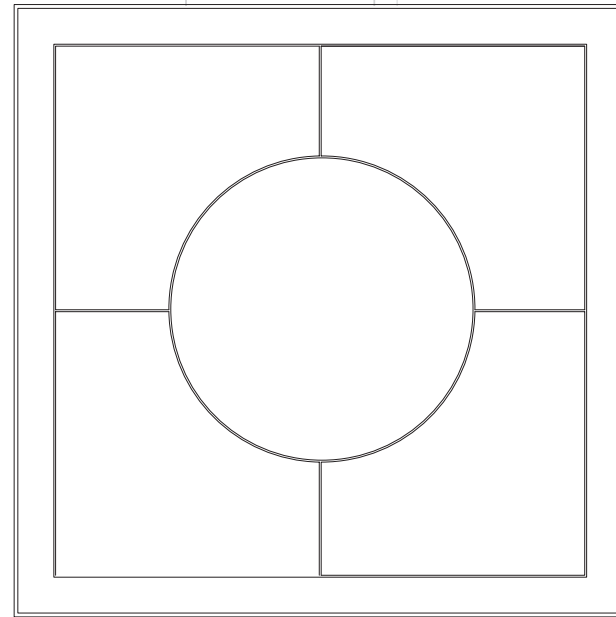
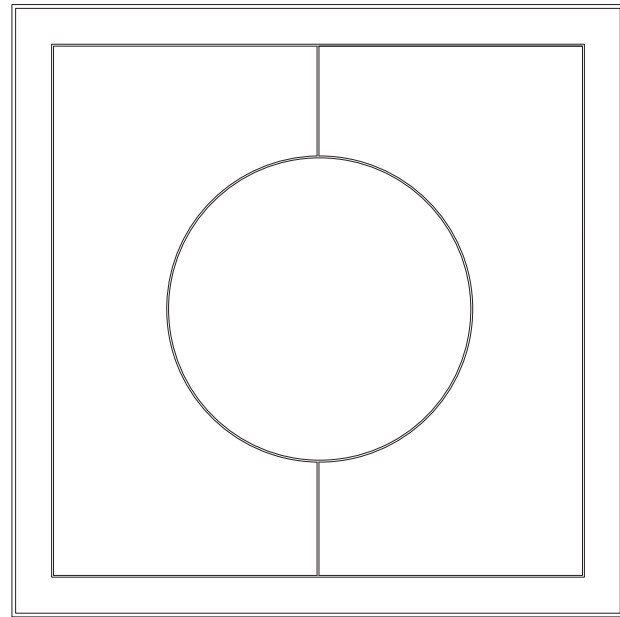
RUNTER//AUS



ALS BERÜHRUNGWEISENDE ELEMENTE KÖNNEN LICHTSTREIFEN EINGESETZT WERDEN, WELCHE BEI AKTIVIERUNG DER SCHALTFUNKTION AUFLEUCHTEN.

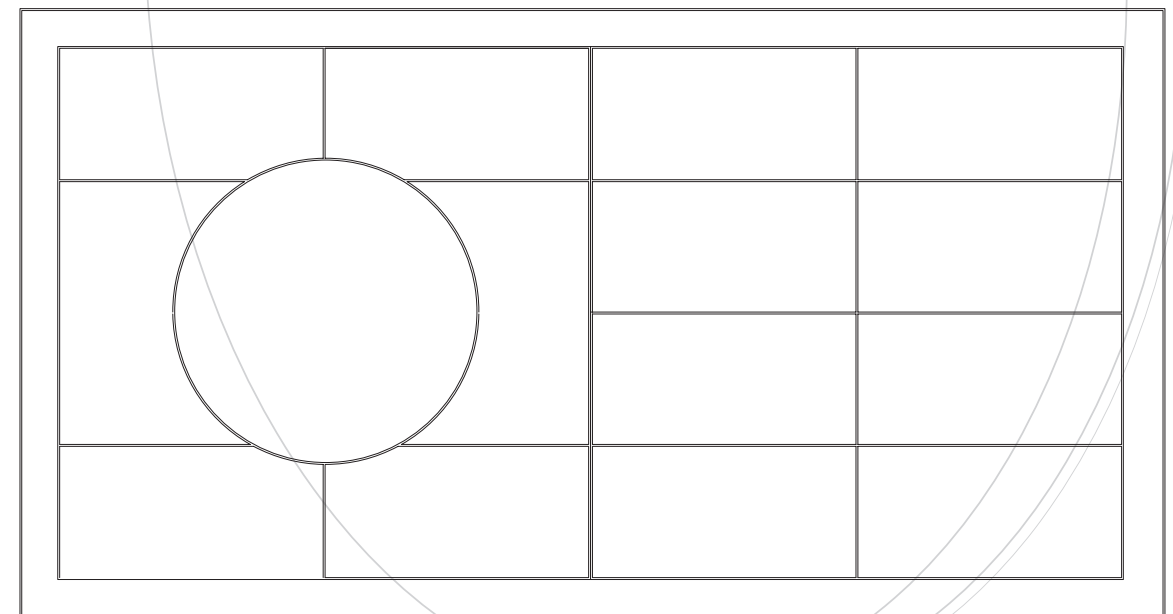
SENSOR MODUL

GESTALTE DEN SCHALTER



ELEMENTE

ERWEITERBARKEIT NACH DEM BAUKASTEN-
PRINZIP. DIE SCHALTFUNKTIONEN SIND UM DEN
MITTELSCHALTER ANGEORDNET. SIE VARIIEREN
VON 2 BIS 6 SCHALTGRUPPEN, WELCHE SICH
DURCH VERDOPPLUNG DES MODULS UM 8 GRUP-
PEN ERWEITERN LASSEN.



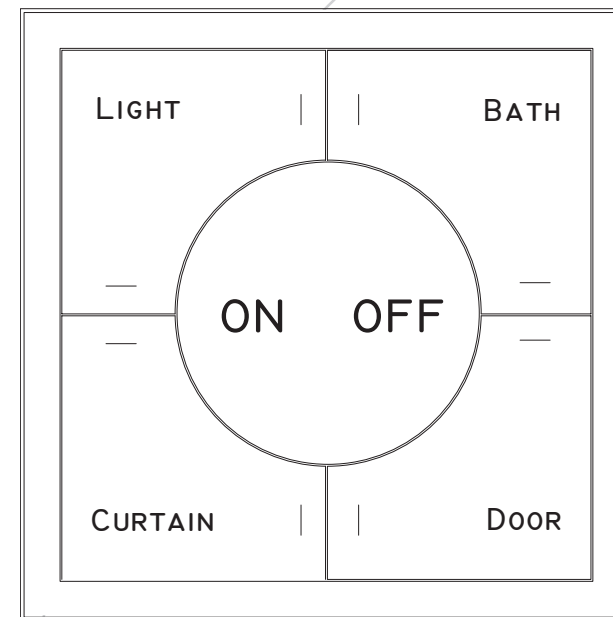
2FACH VERSION

SENSOR MODUL

GESTALTE DEN SCHALTER

BÜRO / HOTEL

ZUR BESSEREN KENNUNG DER SCHALTER BESTEHT DIE MÖGLICHKEIT SCHRIFT ZU VERWENDEN. FIRMEN- ODER HOTELLOGOS KÖNNEN AUF DEN SENSORPUNKT ON // OFF GEDRUCKT WERDEN.



WOHNEN

DIE KENNUNG DER SCHALTER STELLT SICH NACH WENIGEN NUTZUNGEN EIN. ALS BESONDERHEIT KANN DER MITTELSCHALTER ON // OFF MIT PERSÖNLICHEN PHOTO HINTERLEGT WERDEN.

